


Forlyd- og rimdelspil

Kortene lægges i to bunker, en med bogstavkortene og en med billed-navnekortene.









Alle starter med et billedkort. Der vendes et kort fra bogstavbunken.


Hvis bogstavkort og billedkort tilsammen danner et ord, giver det stik og deltageren får et point

f.eks. m +  = mand

Alle deltagere har mulighed for at få stik hver gang et bogstavkort er vendt. Det betyder at flere end én kan få stik på det samme bogstavkort. Når bogstavkortet er brugt, lægges det nederst i bunken, både når det har givet stik og når det ikke har givet stik. Når det giver stik lægges billedkortet væk og deltageren/deltagerne tager et nyt kort fra billedbunken. Den der vinder flest billedkort har vundet.

De 16 billedkort til forlyd- og rimdelspil

 øl	 ur
 ø	 ost
 and	 øje
 abe	 øre

 ål	1 en
 ugle	 æske
 ænder	 ild
 æg	 øjle



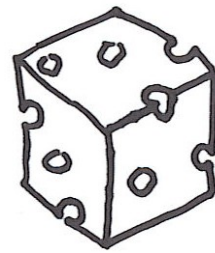
øl




ur



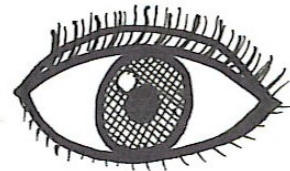
ø




ost



and




øje



abe



øre



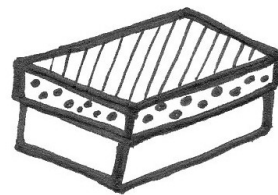
ål

1


en




ugle




æske



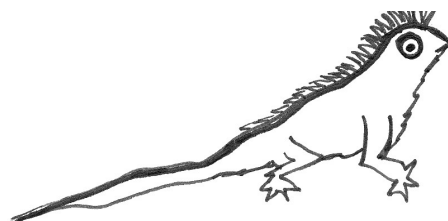
ænder



ild



æg



øjle

b

d

f

g

h

j

k

l

m

n

p

r

s

t

v